

Soliflow



Soliflow est un bloc filtrant totalement invisible et tellement silencieux que vous pourriez bien oublier où vous l'avez installé.

BLOC DE FILTRATION COMPACT



DISCRÉTION ABSOLUE INTÉGRATION PARFAITE

Equipé d'une pompe avec ventilateur (refroidissement à air), Soliflow filtre en toute discrétion et fait de votre piscine un havre de calme et de relaxation.

Par ailleurs, vous pouvez placer le refoulement où vous le voulez, à l'endroit le plus approprié pour assurer un brassage optimal de l'eau du bassin et donc une complète épuration.

SILENCE TOTAL

Entièrement encastré sous la plage, le bloc filtrant Soliflow est parfaitement dissimulé.

La plage conserve sa continuité et la pureté de ses lignes : un avantage esthétique déterminant dans le choix de votre filtration.



Fabrication Française

ProSwell
by PROCOPI

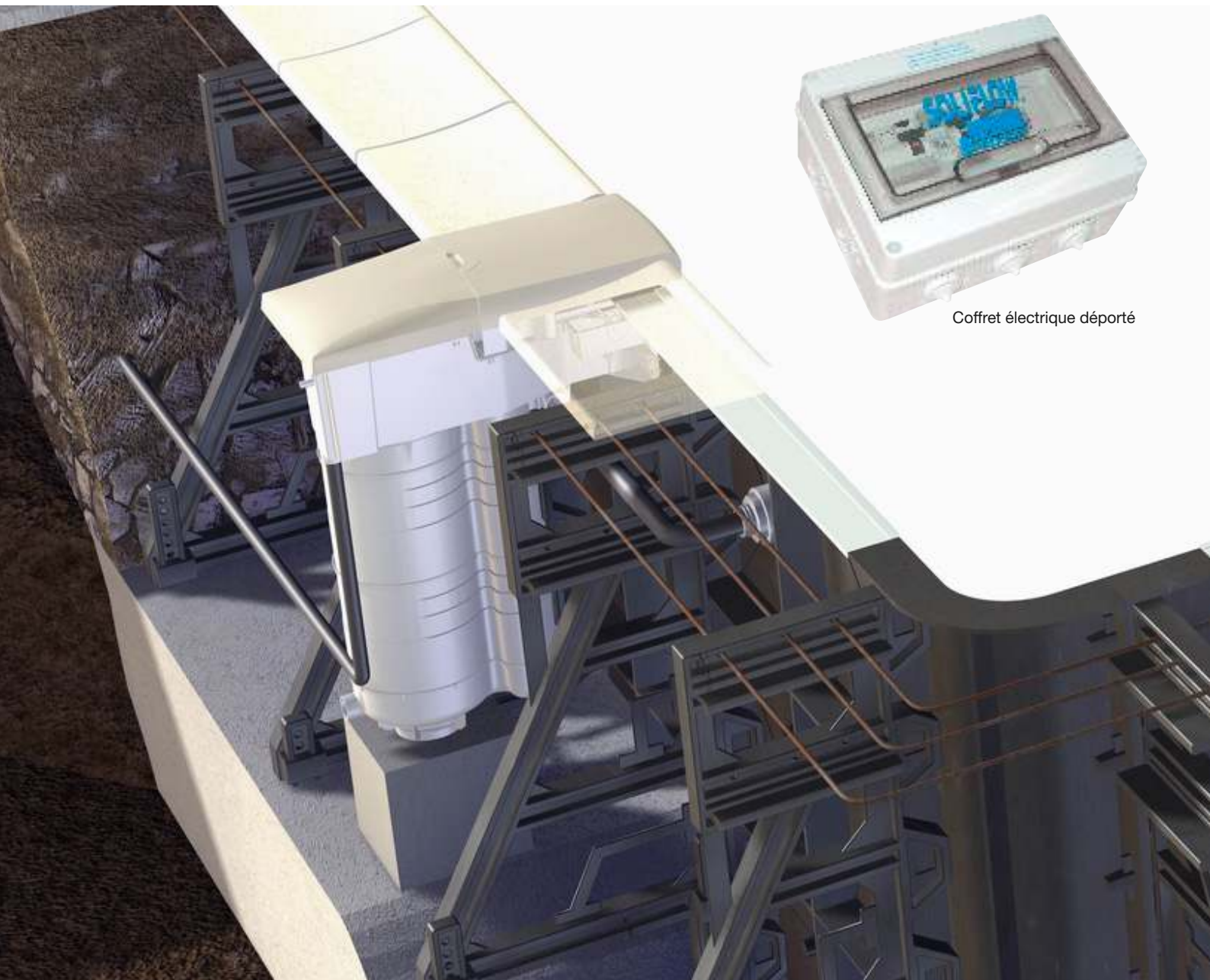
CARACTÉRISTIQUES

- Bloc compact de filtration réalisé en ABS traité anti-U.V.,
- Finesse de filtration : 25 µm avec sac filtrant ou 15µm avec cartouche (en option),
- Vitesse de passage : 1,1 (m³/h)/m² avec une cartouche et 10,2 (m³/h)/m² avec un sac filtrant,
- Surface totale de filtration : 1,08 m² (avec sac filtrant),
- Débit de filtration avec 2 refoulements : 11 m³/h,
- Livré pompe assemblée avec coffret électrique déporté comprenant l'horloge, la protection moteur et un disjoncteur différentiel de 30 mA,
- Livré avec 1 transformateur 300 VA/12 Volts, pour le raccordement d'un projecteur,
- Livré avec 6 sacs filtrants jetables,
- Encombrement réduit : 400 x 800 x 1000 mm,
- Poids : 22 Kg.

ÉQUIPEMENTS : DU HAUT DE GAMME !

Réalisé en ABS injecté, Soliflow est un produit doté d'une finition irréprochable, il intègre en plus de nombreuses fonctions en série :

- Refroidissement du moteur par air qui permet un fonctionnement silencieux.
- Régulateur automatique du niveau de l'eau qui compense les pertes d'eau consécutives à l'évaporation naturelle.
- Avec la pompe verticale, l'eau ne peut remonter jusqu'au moteur, et la pompe ne peut se désamorcer.
- Soliflow a été conçu et fabriqué dans le respect des normes et standards de l'industrie. C'est une garantie de qualité..



Coffret électrique déporté

FILTRATION : LA QUALITÉ D'UNE CARTOUCHE

Soliflow est équipé en standard d'une cartouche de grande capacité qui permet de disposer d'un média filtrant lavable et d'une grande autonomie entre les lavages. La cartouche assure une finesse de filtration de 20 microns garantissant ainsi une eau saine limpide et cristalline. La possibilité d'utiliser des sacs filtrants jettables en début de saison ou pour l'hiver.

Unique et pratique.

FONCTIONNEMENT : SÉCURITÉ ET FIABILITÉ

Afin de vous garantir une qualité optimum, Soliflow est systématiquement testé en dépression en usine. Toutes les pièces électriques et mécaniques sont inaccessibles aux enfants et protégées par un capot fermant à clé.


ENERGIE : DES ÉCONOMIES SPECTACULAIRES

Le positionnement de la pompe (breveté) a permis de supprimer toute tuyauterie d'aspiration et par conséquent les "pertes de charges" qui caractérisent les autres systèmes de filtration. Soliflow vous garantit donc un rendement optimum du moteur se traduisant par plus de 30 % d'économies d'électricité (pour un débit réel égal à celui d'un système traditionnel).



ENJOLIVEURS DE FAÇADE

Les enjoliveurs de façade sont disponibles dans 7 coloris afin de les contretyper au liner de la piscine :





LES PLUS SOLIFLOW

- Une filtration complète intégrée dans un bloc compact 400 x 800mm,
- Libre choix du positionnement du (des) refoulement(s) et du projecteur,
- Pas de tuyauterie ni de vanne à l'intérieur du Soliflow : aucun risque de fuite,
- Pompe auto-amorçante de 400W à très haut rendement, incompatible avec les potentiels Redox supérieurs à 750 mV,
- Coffret de commande déporté,
- Possibilité de connecter 1 ou 2 refoulements,
- Sac filtrant jetable,
- SAV et hivernage réduits au minimum,
- Discret et esthétique,
- Très silencieux.

ProSwell
by PROCOPI

Cachet du revendeur :



proswell.fr